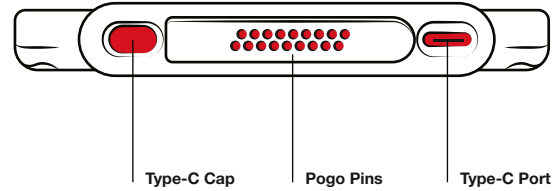


## Richtiges Einsetzen des Geräts in das IntelliSkin® Next Gen

RPR-INS-GDS-SKIN-NG

### Unterseite des IntelliSkin® Next Gen



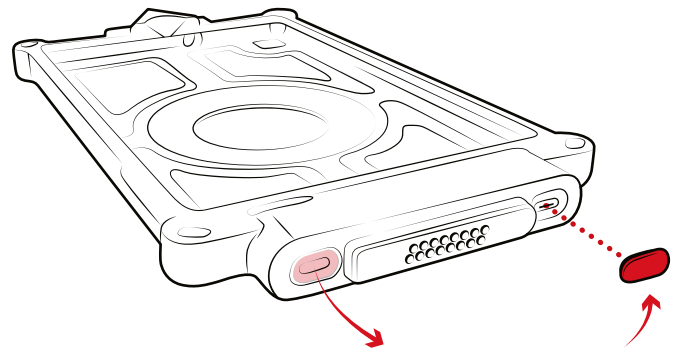
Type-C Cap

Pogo Pins

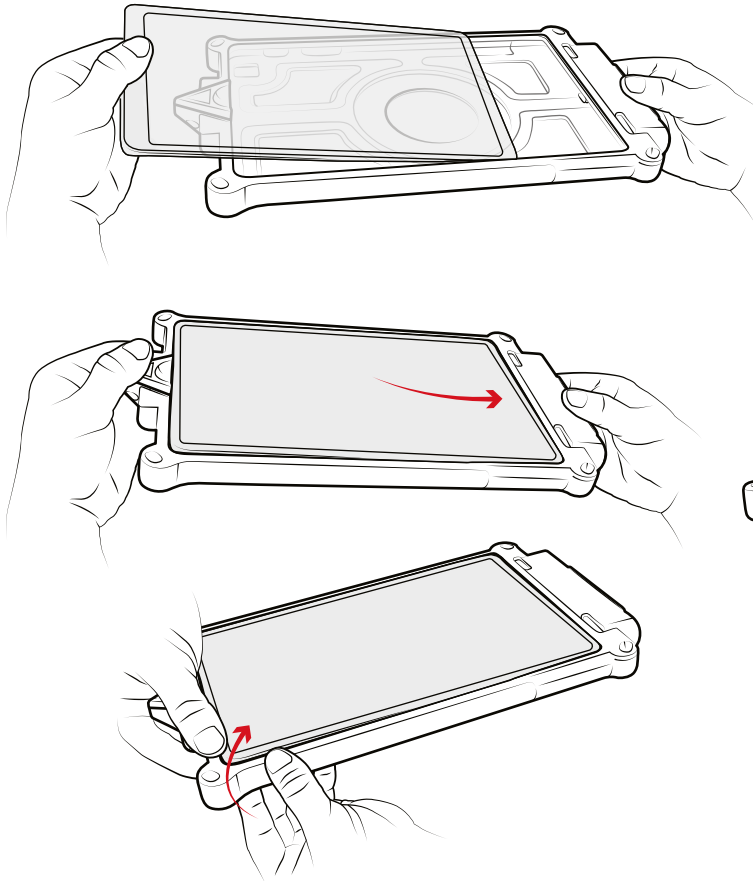
Type-C Port

\*Datensynchronisation und Samsung DeX sind mit diesem externen Anschluss nicht kompatibel

### Type-C Cap



Stecken Sie die Typ-C-Kappe in den Typ-C-Anschluss, wenn Sie ihn nicht benutzen, um die Ansammlung von Schmutz und Ablagerungen zu vermeiden.



### Sicherheitshinweise

Installieren Sie dieses Produkt nicht in der Nähe oder über dem Entfaltungsbereich eines Airbags oder an einer Stelle, die die Sicht des Fahrers behindert oder den Betrieb des Fahrzeugs beeinträchtigt. National Products, Inc. übernimmt keine Verantwortung oder Haftung für derartige Verletzungen, Todesfälle oder Sachschäden.

RAM®-Produkte sind so konstruiert, dass sie einwandfrei funktionieren. Dennoch besteht immer die Möglichkeit, dass das Produkt es nicht tut. Produktprobleme können oft vom Kunden selbst gelöst werden, bevor er das Produkt zur Garantie oder zum Austausch einschickt. Wenn Sie Probleme haben, befolgen Sie bitte die nachstehenden Richtlinien:

### Behebung von Ladeproblemen mit Ihrem GDS® Dock™:

1. Vergewissern Sie sich, dass das Netzkabel der Dockingstation fest mit der Dockingstation und der Stromquelle verbunden ist. Stellen Sie sicher, dass die Stromquelle funktioniert, indem Sie sie mit einem anderen elektronischen Gerät testen.
2. Vergewissern Sie sich, dass der IntelliSkin-Anschluss fest mit Ihrem Gerät verbunden ist.
3. Vergewissern Sie sich, dass die IntelliSkin richtig in der Buchse der GDS-Dockingstation sitzt.
4. Nachdem Sie die oben genannten Schritte überprüft haben, lesen Sie bitte den folgenden Abschnitt, um sicherzustellen, dass Ihre Dockingstation und IntelliSkin ordnungsgemäß gereinigt wurden.

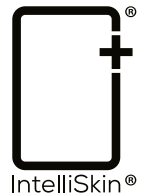
### GDS-allgemeine Pflege und Wartung:

1. Bei unbeabsichtigten Freisetzungen oder angesammeltem Schmutz auf den Pogo-Pins des Docks verwenden Sie Kontaktreiniger auf einem Wattestäbchen, um sie vorsichtig zu reinigen. Reinigen Sie die Kontakte auf dem IntelliSkin mit Kontaktreiniger auf einem Wattestäbchen.
2. In industriellen und stark beanspruchten Umgebungen sollten Sie die Pogo-Pins und Kontakte regelmäßig reinigen.

### 3 Jahre Garantie auf alle elektronischen Komponenten/30 Jahre Garantie auf alle nicht-elektronischen Komponenten

Die exklusive 30 Jahre Garantie von NPI besagt, dass alle nicht-elektronischen Komponenten und Teile von GDS während der gesamten Lebensdauer des Produkts oder Teils gegen Material- und Verarbeitungsfehler garantiert sind. Die Garantie von NPI gilt nur für das Produkt oder seine Komponenten. Die Halterung fällt nicht unter die Garantie und wird nicht ersetzt, wenn sie aufgrund eines Versagens der Halterung beschädigt wurde. Diese Garantie ist ausdrücklich auf Personen in den Vereinigten Staaten und allen anderen Ländern beschränkt, die GDS zum Weiterverkauf oder zur Verwendung im Rahmen der normalen Geschäftstätigkeit des Käufers erwerben. Diese Garantie gilt nicht für Produkte oder Teile, die missbraucht, abgenutzt, erhitzt, geschliffen oder anderweitig verändert wurden, die für einen anderen als den vorgesehenen Zweck verwendet wurden oder die in einer Weise benutzt wurden, die nicht mit den Gebrauchsanweisungen übereinstimmt.

GDS®, IntelliSkin™, GDS Tech™, GDS Green™ und GDS Compatible™ sind Marken oder eingetragene Marken von National Products Inc. Die unverwechselbare D-Form™ des GDS-Anschlusses ist eine Marke von National Products Inc.



IntelliSkin®



GDS TECHNOLOGY™

